


# REGISTO ELA

# DADOS DO REGISTO

# 12

## CENTROS ENVOLVIDOS

### REGIÕES



# 122 DOENTES

## 63% SEXO MASCULINO

### IDADE MÉDIA AO DIAGNÓSTICO



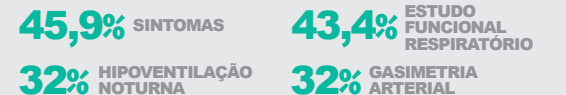
### INÍCIO DE VENTILAÇÃO DOMICILIÁRIA

mediana **25** [10-50 meses]  
APÓS  
DIAGNÓSTICO  
MESES DA DOENÇA

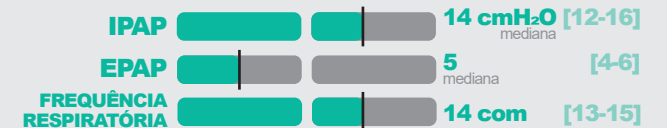
### LOCAL DE ADAPTAÇÃO À VENTILAÇÃO



### CRITÉRIOS PARA INÍCIO DA VENTILAÇÃO



### PARÂMETROS VENTILATÓRIOS INICIAIS



## QUER FAZER PARTE DESTA PROJETO?

CONTACTE [apoiod@sppneumologia.pt](mailto:apoiod@sppneumologia.pt)

